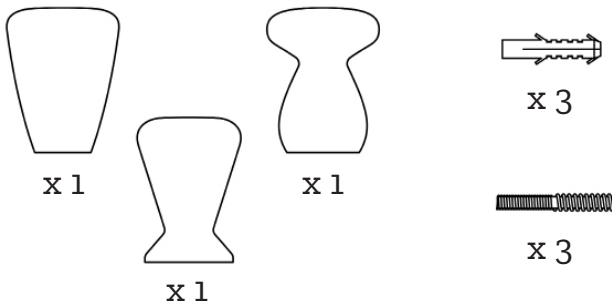




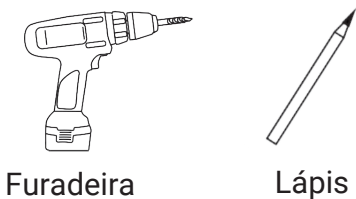
fernando jaeger
pronto pra levar!

Como instalar? uni duni te cabideiro

o que vem dentro da embalagem?

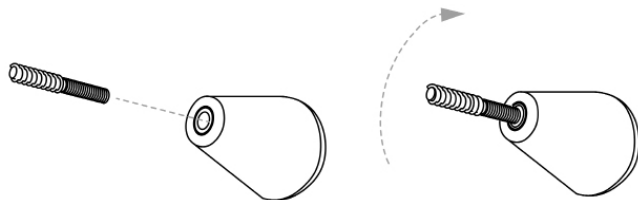


o que vou precisar?

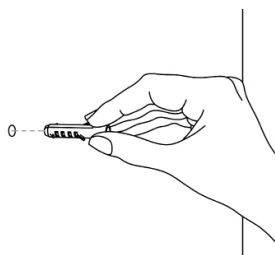


como vou instalar?

1
Fixe o lado mais fino do parafuso rosqueando-o na bucha metálica da base de cada cabideiro.



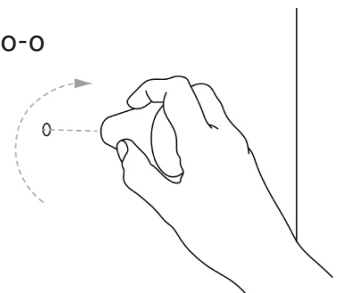
3
Coloque a bucha na parede até o final, e, caso seja necessário, use um martelo para ajudar a fixar.



2
Fure a parede no local desejado, tomando cuidado para não perfurar encanamento hidráulico ou a instalação elétrica.



4
Fixe o cabideiro rosqueando-o com o parafuso na bucha da parede.



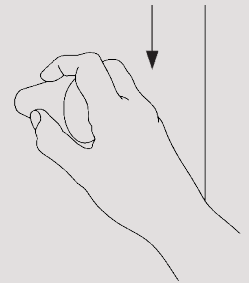
IMPORTANTE!

TIPOS DE PAREDE

As buchas e parafusos fornecidos são universais, podendo ser utilizados em paredes sólidas ou ocas (blocos, tijolo ou drywall*).

SEGURANÇA

Certifique-se de que o cabideiro está bem fixado antes de colocar objetos, fazendo pressão de cima para baixo, com as próprias mãos.



A empresa não se responsabiliza por eventuais acidentes decorrentes da inobservância das instruções acima nem pela fragilidade da parede.

*Caso sua parede seja de drywall é preciso verificar junto à empresa que instalou ou memorial descritivo do seu prédio a possibilidade de instalar cabideiros com bucha.