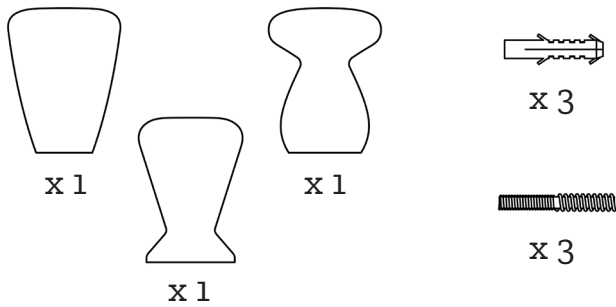




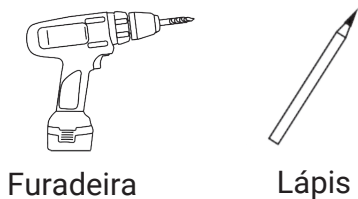
fernando jaeger  
pronto pra levar!

# Como instalar? uni duni te cabideiro

## o que vem dentro da embalagem?

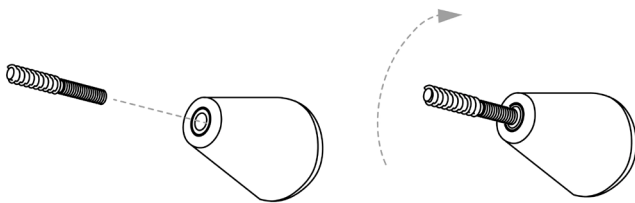


## o que vou precisar?

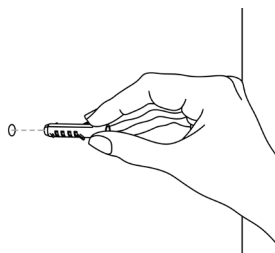


## como vou instalar?

**1**  
Fixe o lado mais fino do parafuso rosqueando na bucha metálica da base de cada cabideiro.



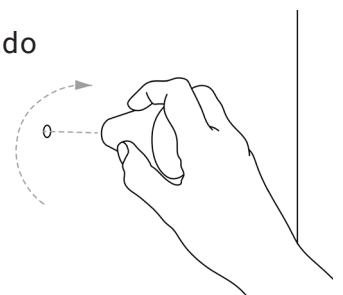
**3**  
Coloque a bucha na parede até o final, caso seja necessário, usar martelo para ajudar..



**2**  
Fure a parede no local desejado, tomando cuidado para não perfurar encanamento hidráulico, ou instalação elétrica.



**4**  
Fixe o cabideiro rosqueando com o parafuso na bucha da parede.



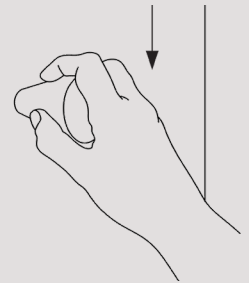
## IMPORTANTE!

### TIPOS DE PAREDE

As buchas e parafusos fornecidos são universais, podendo ser utilizados em paredes sólidas ou ocas (blocos, tijolo ou drywall).

### SEGURANÇA

Certifique-se de que o cabideiro está bem fixado antes de colocar objetos, fazendo pressão de cima para baixo, com as próprias mãos.



A empresa não se responsabiliza por eventuais acidentes decorrentes da inobservância das instruções acima e pela fragilidade da parede.